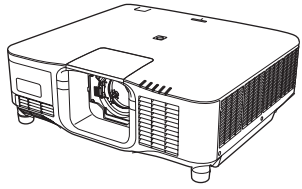
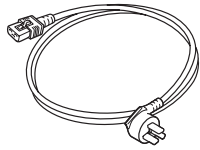


投影机

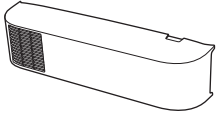


电源线

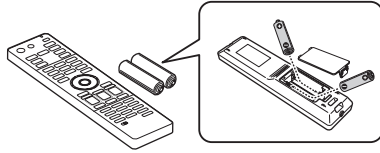


本文中相关的电源线及插头图片和描述仅供参考，在中国大陆地区所销售产品的电源线及插头，符合中国法律法规。

电缆盖



遥控器 / 两节 AA 电池



入门指南



详细产品说明书，请参考爱普生（中国）官方网站
<https://www.epson.com.cn/>



激光安装信息

投影机属于 1 类激光产品，符合 GB7247.1:2012 中国国家标准。使用投影机时遵循以下安全使用须知。



警告

- 请勿打开投影机外壳。投影机包含高功率激光。
- 可能会有危险的光辐射从本产品中发出。请勿直视工作中的光源。否则可能导致眼睛受伤。
- 请勿使投影机发出的光射向光学设备，如放大镜或反光镜。在这种情况下继续使用投影机可能导致观看者不适，还可能引发火灾或事故。
- 不允许直接暴露于光束中。
- 操作人员应控制进入危害距离以内的光束，或将产品安装在可防止眼睛暴露在危害距离内的高度。
- 不允许直接暴露于光束中，RG3 GB/T 30117.5-2019。(CB-PQ2220B)
- 操作者应控制危害距离内接触到光束，或把产品安装在一定高度防止操作者的眼睛暴露于危害距离内。(CB-PQ2220B)
- 本产品属于 A 类产品。在住宅环境中，本产品可能产生无线干扰，用户可能需要采取相应的处理措施。(CB-PQ2220B/CB-PQ2216B/CB-PQ2216W)
- 如果安装的可更换镜头的投射比大于 2.15，此投影机可能变为 RG3。操作前请查阅手册中的镜头列表和危险距离。此类投影机与镜头的组合仅用于专业用途，不适合普通消费者使用。(CB-PQ2216B/CB-PQ2216W/CB-PQ2213B)
- 与任何明亮的光源相同，请勿凝视直射光束，RG2 GB/T 30117.5-2019。(CB-PQ2216B/CB-PQ2216W/CB-PQ2213B)



注意

处理投影机时，请勿拆卸。依照您当地或国家 / 地区的法规进行废弃处理。



投影机使用激光作为光源。激光具有以下特性。

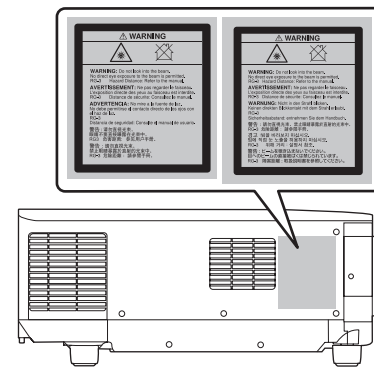
- 灯光亮度可能会因具体环境而降低。当温度上升过高时，亮度会显著降低。
- 灯光使用时间越长，亮度越低。可在亮度设置中更改使用时间与亮度设置降低之间的关系。

激光警告标签

投影机上贴有激光警告标签。

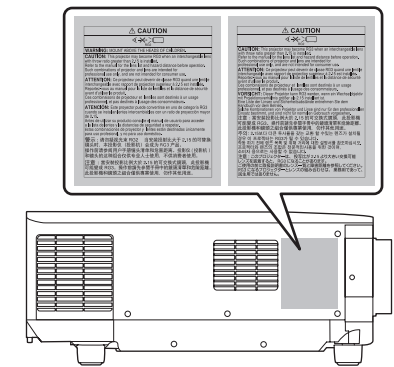


内部



侧面

(CB-PQ2220B)



侧面

(CB-PQ2216B/CB-PQ2216W/CB-PQ2213B)

- 灯泡开启时切勿直视投影机镜头。这会对眼睛造成损害，而且对儿童和宠物尤其危险。
- 使用遥控器远程开启投影机时，确保没有人注视镜头。
- 请勿让幼儿操作投影机。儿童必须由成人陪同。
- 投影时请勿直视镜头。另外，请勿使用光学设备（如放大镜或望远镜）直视镜头，否则可能造成视力损伤。